

Akkordeon-Elementen im Stylesheet definierte Formate zuweisen

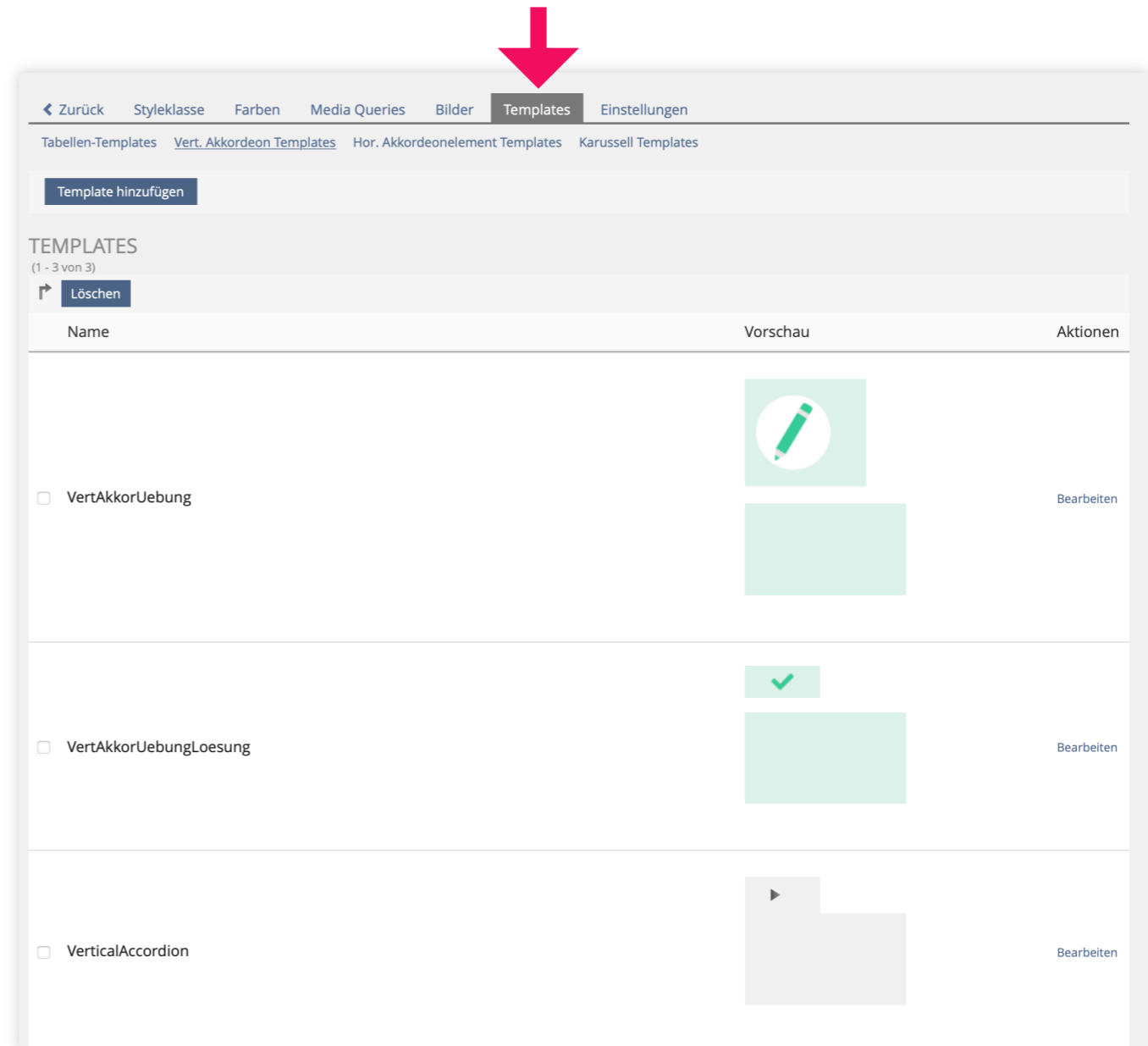
Diese Anleitung zeigt , wie Sie Akkordeon-Elementen
in eCampus-Lernmodulen festgelegte Formate zuweisen können.

1




Templates im Stylesheet erstellen

Im Stylesheet finden Sie unter dem Tab **Templates** die Möglichkeit, für bestimmte Elemente Formate zu definieren. Damit Sie ein Template erstellen können, müssen Sie das Format zuerst unter **Styleklasse** erstellen. Wenn Sie unter Styleklasse beispielsweise ein vertikales Akkordeon definiert haben, können Sie daraus hier über **Template hinzufügen** ein Template erstellen.

Im Beispiel rechts sehen Sie drei Templates für vertikale Akkordeons.

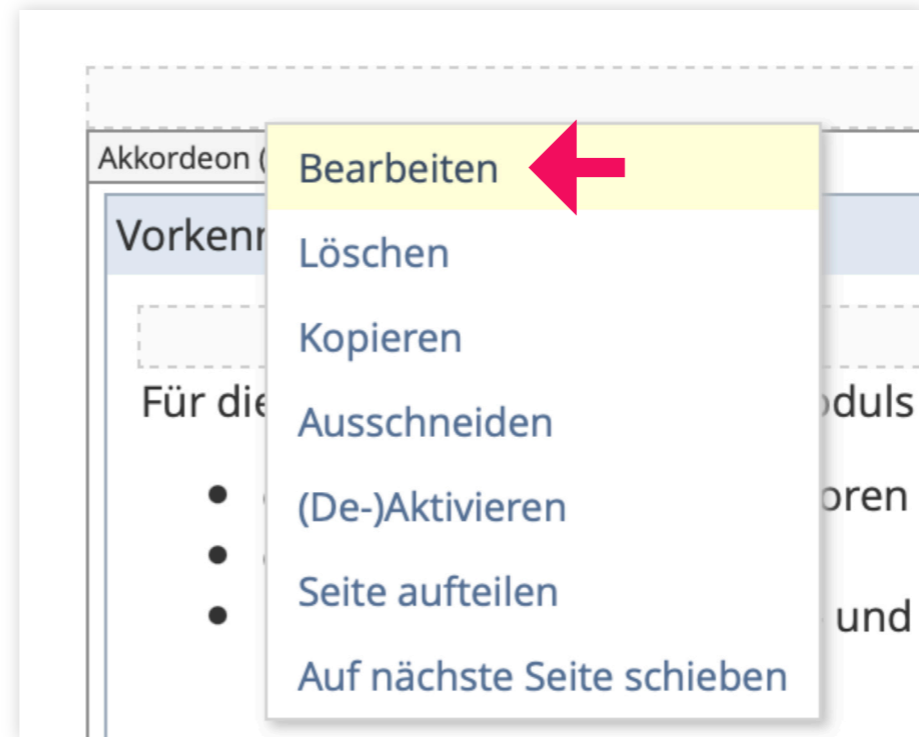


The screenshot shows the 'Templates' tab in a design tool. A red arrow points to the 'Templates' tab. The interface displays a list of templates for vertical accordions. The list has columns for 'Name', 'Vorschau' (Preview), and 'Aktionen' (Actions). There are three templates listed:

Name	Vorschau	Aktionen
<input type="checkbox"/> VertAkkorUebung		Bearbeiten
<input type="checkbox"/> VertAkkorUebungLoesung		Bearbeiten
<input type="checkbox"/> VerticalAccordion		Bearbeiten

Den Akkordeons Formate zuweisen

Anschließend gehen Sie im **Bearbeitungsmodus der Seite** bei einem Akkordeon-Element auf **Bearbeiten**:

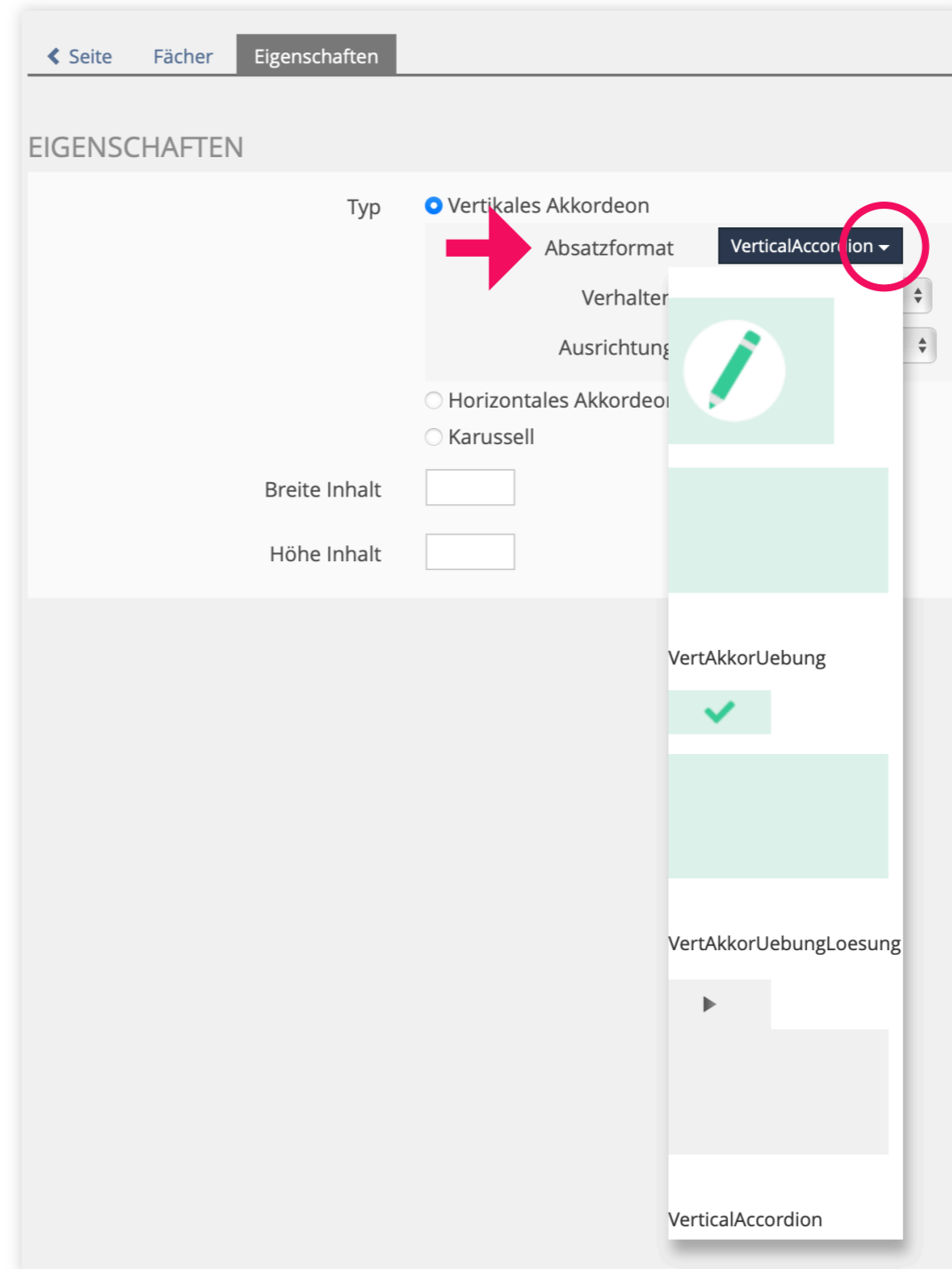


3

Den Akkordeons Formate zuweisen

Gehen Sie auf den Tab **Eigenschaften** und wählen Sie unter **Absatzformat** das passende Template aus.

An dieser Stelle werden Ihnen nun die Formate angeboten, die vorher im Stylesheet unter Templates erstellt wurden.



So können Sie mit den unterschiedlich formatierten Akkordeons Ihr eCampus-Lernmodul noch besser strukturieren.

▶ Wieso funktioniert die vollständige Induktion?

Ergänzende Information



ÜBUNG: KONTRAPOSITION, UMKEHRUNG, NEGATION

Übung

✓ Was ist eine irrationale Zahl?

Lösung



Mehr Unterstützung gewünscht?

Wenn Sie Fragen zur medien-
didaktischen Gestaltung Ihrer eCampus-
Kurse haben, können Sie sich jederzeit
an das BZH wenden. Das BZH bietet
Workshops und Beratungen zum Einsatz
von digitalen Medien in der Lehre.

Weitere Anleitungen zu eCampus
finden Sie auf den Seiten von eCampus:

[**bzh-qualifizierung@uni-bonn.de**](mailto:bzh-qualifizierung@uni-bonn.de)

[**Weitere Anleitungen zu eCampus**](#)